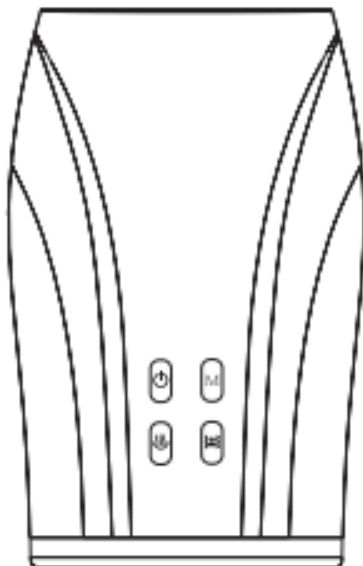


УСТРОЙСТВО ДЛЯ МАССАЖА РУК

КРАТКОЕ ВВЕДЕНИЯ ИСПОЛЬЗОВАНИЯ



ИНСТРУКЦИИ

Пожалуйста, полностью зарядите его, прежде чем использовать в первый раз или когда не использовали в течение длительного времени.

1. Устройство выключено, подключите USB

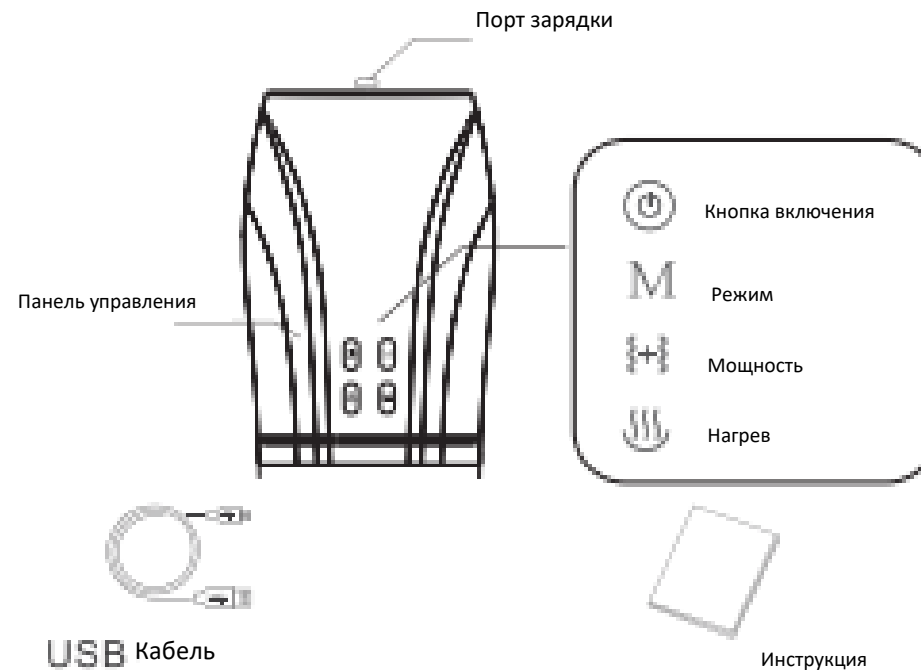
-кабель для зарядки, и оно начнет заряжаться. Индикатор кнопки переключения мигает зеленым; когда он заполнен, горит зеленый индикатор. Во время использования устройства, когда заряд батареи почти исчерпан, зеленый индикатор питания продолжает мигать, указывая на то, что устройство выключится, поэтому, пожалуйста, своевременно заряжайте его.

2. После завершения зарядки отключите USB-зарядное устройство от сети.

кабель. К устройству прилагается только кабель для зарядки.





Во время зарядки подключите USB-порт к зарядному устройству для мобильного телефона (сертификат ЗС) или к компьютеру для зарядки. Не используйте устройство во время зарядки, используйте его после отключения питания.

ОПИСАНИЕ УСТРОЙСТВА МАССАЖА РУК



МЕРЫ ПРЕДОСТОРОЖНОСТИ

Перед использованием продукта, пожалуйста, внимательно прочитайте и следуйте инструкциям по эксплуатации, приведенным в Руководстве по эксплуатации. Компания не несет ответственности за последствия, вызванные неправильным использованием или несоблюдением соответствующих инструкций к данному продукту.

 Предостережение	Указывает важную информацию, неправильное использование которой может привести к травмам персонала или материальному ущербу.
 Примечание	Указывает информацию, которая может привести к повреждению устройства или травмам в результате неправильного использования.
	Указывает на запрет использования
	Указывает на то, что разборка запрещена



Предостережение

Перед использованием, пожалуйста, проконсультируйтесь с врачом у следующих лиц

1. Установлен кардиостимулятор;
2. Беременные женщины или вскоре после родов;
3. Страдающие сердечными заболеваниями, напряженной спиной;
4. Пациенты с переломами, остеопорозом и артропатией;
5. Люди с травмами кожи или экземой;
6. Страдающие злокачественными опухолями;
7. Пользователи, перенесшие операцию на руке, косметическое лечение или имеющие имплантаты в руках

МЕРЫ ПРЕДОСТОРОЖНОСТИ ПО ТЕХНИКЕ БЕЗОПАСНОСТИ



Примечание

Что следует знать при использовании

1. Данное изделие не используется в медицинских целях, а предназначено только для индивидуального массажа и ухода за здоровьем;
2. Пожалуйста, не разрешайте детям или лицам, не обладающим самостоятельностью, работать с этим изделием и использовать его в недоступных для детей местах.;
3. Не стойте и не садитесь непосредственно на изделие, это может привести к падению;
4. Чрезмерное использование может привести к перегреву изделия или сокращению срока его службы. При повторном использовании перед использованием дайте изделию немного остыть.
5. Устройство оснащено нагревательной поверхностью. Люди, которые не чувствителен к нагреву, должен быть внимателен при его использовании;



Запрещено

1. Не используйте во влажных помещениях, таких как ванные комнаты;
2. Не промывайте и не замачивайте данное изделие водой;
3. Не размещайте изделие вблизи плиты или под прямыми солнечными лучами;
4. Не используйте во время ударов молнии;
5. Не вставляйте и не роняйте посторонние предметы в отверстия изделия;
6. Не закрывайте массажер во время его использования, чтобы не вызвать неисправность из-за высокой температуры двигателя;
7. Не храните изделие при температуре выше 40°C. Используется и хранится в помещениях с повышенной влажностью.



Разборка запрещена

1. Не разбирайте внутренние компоненты данного изделия самостоятельно, чтобы избежать возможной поломки машины;
2. Запрещается разбирать, ремонтировать или модифицировать изделие, за исключением специалистов по ремонту, назначенных компанией.

КАК ИСПОЛЬЗОВАТЬ



Кнопка включения:

Нажмите эту кнопку, чтобы устройство перешло в режим массажа, а затем нажмите эту кнопку для выключения.



Режим M:

После включения питания и включения функции массажа прибор переходит в режим 1 по умолчанию, индикатор горит зеленым; нажмите эту кнопку еще раз, чтобы перейти в режим 2, индикатор горит красным, и режим переключается между режимами 1 и 2.



Мощность:

После включения функции массажа по умолчанию устанавливается слабая интенсивность, и индикатор загорается зеленым; нажмите эту клавишу, чтобы ввести среднюю интенсивность, и индикатор загорится желтым; нажмите эту кнопку еще раз, чтобы задать максимальную интенсивность, и индикатор загорится красным; интенсивность меняется от низкой к средней и высокой.



Нагрев:

После включения питания нажмите эту кнопку, индикатор загорится красным цветом, Устройство включает функцию обогрева.

ЧИСТКА И ОБСЛУЖИВАНИЕ

Не забудьте выключить питание и дать изделию остыть перед чисткой.

1. Избегайте попадания на изделие воды или других жидкостей
2. Протирайте его мягкой, слегка влажной тканью;
3. Не используйте для чистки моющие средства, щетку для чистки, бензин, керосин, средство для мытья стекол или растворитель;
4. После удаления пыли и грязи храните его в оригинальной упаковке или в безопасном, сухом и проветриваемом месте; не храните его непосредственно вместе со средствами по уходу за кожей.
5. Эта машина специально разработана и изготовлена, не требует технического обслуживания и регулярного добавления смазочного масла.

Способ извлечения аккумулятора

Пожалуйста, отправьте изделие в соответствующий отдел послепродажного обслуживания нашей компании для извлечения аккумулятора.

Устранение неполадок

Если у вас возникнут проблемы во время использования, пожалуйста, ознакомьтесь со следующими советами и возможными решениями.

Ситуация	Возможная причина/решение
Небольшой шум двигателя при его работе	Это связано со звуком, создаваемым конструкцией механического устройства, а не с неисправностью
Устройство не работает	Выключатель не включен или батарея разряжена.
Внезапно прекратилась работа во время использования	Случайно выключили выключатель питания; Истекли 15 минут, установленные внутри устройства с помощью автоматического таймера; батарея разряжена.

Если неисправность не может быть устранена в соответствии с вышеизложенным в противном случае, пожалуйста, выключите питание и обратитесь в соответствующий отдел послепродажного обслуживания нашей компании.

МЕРЫ ПРЕДОСТОРОЖНОСТИ ПО ТЕХНИКЕ БЕЗОПАСНОСТИ



Примечание

Безопасность аккумулятора

1. Не подсоединяйте металлические провода к полюсам аккумулятора и не прикасайтесь к клеммам аккумулятора, чтобы избежать короткого замыкания аккумулятора, а также ожогов и других физических травм, вызванных перегревом аккумулятора;
2. Не подвергайте аккумулятор воздействию высоких температур и не располагайте его вблизи нагревательных приборов, таких как солнечные лучи, обогреватели, микроволновые печи, духовые шкафы, водонагреватели и т.д. Перегрев аккумулятора может привести к взрыву;
3. Не разбирайте и не модифицируйте аккумулятор, не вставляйте в него посторонние предметы и не погружайте в воду или другие жидкости, чтобы не повредить это может привести к утечке заряда батареи, перегреву, возгоранию или взрыву;
4. В случае утечки из батареи, пожалуйста, не допускайте попадания жидкости на кожу или в глаза. Если жидкость попала на кожу или в глаза, пожалуйста, немедленно промойте их чистой водой и обратитесь в больницу за медицинской помощью;
5. Если в процессе хранения аккумулятор используется, заряжается или возникают аномальные явления, такие как изменение цвета, деформация, аномальный нагрев и т.д., пожалуйста, прекратите использование и замените аккумулятор;
6. Не бросайте аккумулятор в огонь, иначе это может привести к возгоранию и взрыву аккумулятора;
7. Пожалуйста, утилизируйте аккумулятор в соответствии с местными правилами. Не выбрасывайте аккумулятор вместе с бытовым мусором. Неправильная утилизация аккумулятора может привести к его взрыву;
8. Не позволяйте детям или домашним животным использовать аккумулятор, чтобы не травмировать его и не привести к взрыву батареи;
9. Не роняйте, не сжимайте и не прокалывайте аккумулятор, а также не подвергайте его внешнему давлению, которое может привести к короткому замыканию и перегреву внутри аккумулятора;
10. Не используйте поврежденные аккумуляторы;
11. Если время использования изделия явно сокращается по истечении установленного времени замените батарейку.
12. Перед утилизацией прибора необходимо вынуть батарейку из прибора;
13. При извлечении батарейки необходимо выключить питание прибора;
14. Батарейку следует утилизировать в безопасных условиях;

Название: устройство для массажа рук

Модель:

Номинальное напряжение: 5V---

Номинальная мощность: 5W