Благодарим вас за выбор нашего усиливающего массажера. Перед использованием, пожалуйста, внимательно прочтите данное руководство, чтобы убедиться в правильности его работы, и сохраните его для дальнейшего использования.

Основные функции:
Снимает мышечную боль, стимулирует кровообращение и улучшает восстановление мышц.

СОДЕРЖАНИЕ

Основная информация _____02

Описание продукта_____03

Инструкция по применению _____03/04

Технические характеристики продукта _____04

Распространенные проблемы _____04/05

Поддержка _____05

Охрана окружающей среды _____05/06

Гарантия_____06

Гарантийный талон на изделие _____06

МЕРЫ ПРЕДОСТОРОЖНОСТИ

Чтобы избежать травм, неисправностей, поражения электрическим током, пожара, гибели людей и других повреждений оборудования, пожалуйста, внимательно прочтите
инструкции и предупреждения.

ЗАПРЕЩЕНО

1. Несовершеннолетним запрещается пользоваться данным изделием. Это не игрушка.
2. Запрещается помещать данное изделие в воду. Если он случайно упадет в воду, пожалуйста, своевременно отправьте его на проверку.
3. Не ставьте данное изделие рядом с огнем или на огонь.
4. Не наносите его на голову, шею, сердце или гениталии.
5. Не наносите на кости. Наносите его на мягкие ткани только тогда, когда не чувствуете боли или дискомфорта.
6. Не используйте для зарядки устройства неоригинальные зарядные устройства, в противном случае это может привести к возгоранию.
7. Не роняйте устройство намеренно.
8. Не откручивайте винты и не пытайтесь разобрать устройство.
9. Данное устройство не является альтернативой или дополнением к медицинскому лечению.Если вы чувствуете боль, проходите
курс лечения или пользуетесь какими-либо другими медицинскими приборами, пожалуйста, проконсультируйтесь с врачом перед использованием этого изделия.
10. Не допускайте, чтобы пальцы, волосы или другие части тела находились вблизи задней поверхности массажных головок в случае их раздавливания.



Не прикасайтесь к этой детали, когда аппарат работает без установленных массажных головок.



Не прикасайтесь к этой детали, когда аппарат работает с установленными массажными головками

ОТКАЗ ОТ ОТВЕТСТВЕННОСТИ

Если у вас возникли какие-либо из перечисленных ниже ситуаций или какие-либо проблемы со здоровьем, пожалуйста, проконсультируйтесь с врачом перед использованием данного изделия.
1. Беременность, сахарный диабет, психические расстройства, повреждение сетчатки и другие осложнения.
2. Использование кардиостимулятора, недавняя операция, эпилепсия, мигрень, протрузия поясничного диска и спондилолистез.
3. Недавняя операция по замене сустава. имплантация отдельных частей тела или другие проблемы, связанные с состоянием вашего организма. Продолжающиеся исследования влияния вибрационных тренировок на конкретные заболевания могут уменьшить количество противопоказаний.
Практический опыт показывает, что во многих случаях комбинированное лечение вибрацией и тренировками также является эффективным медицинским руководством. Однако это должно быть сделано по рекомендации врача.

1. ОПИСАНИЕ ПРОДУКТА



Идентификатор консоли

Для сборки массажной головки



Нагрев всей поверхности из аллюминиевого сплава облегчает использование и удержание

МАССАЖНЫЕ ГОЛОВКИ



U-образная головка. Для массажа позвоночника. Высокая интенсивность



Круглая головка. Для массажа мышц всего тела и релаксации



Плоская головка. Для массажа больших групп мышц и релаксации



Пуля головка. Для расслабления болевых точек сильной интенсивности

2. ИНСТРУКЦИЯ ПО ИСПОЛЬЗОВАНИЮ

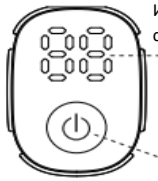

Индикатор статуса

Мультифункциональная кнопка. Выключатель и мощность

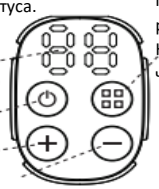

Индикатор статуса. Отображение мощности

Включение

Усиление мощности

Уменьшение мощности

Нажимайте и выключайте кнопку обогрева. Нажатие в течении 2 сек, позволяет включить 3 режима регулировки температуры нагрева. Нажмите и удерживается 2 сек, чтобы выключить

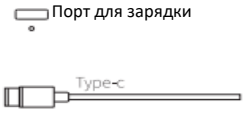

Порт для зарядки

Type-c

a. Нажмите и удерживайте кнопку питания в течение 3 секунд, массажер будет включен, индикатор покажет уровень заряда батареи.

b. Кратковременно нажмите кнопку включения, массажер начнет работать, индикатор покажет текущий режим, режим по умолчанию - уровень 1. При каждом нажатии кнопки режим переключается на следующий уровень и вибрация усиливается.

c. Нажмите и удерживайте кнопку питания в течение 3 секунд, массажер будет выключен.

ЗАРЯДКА

Разъем для зарядки расположен под кнопкой открывания на лицевой панели устройства.

1. Пожалуйста, зарядите аккумулятор устройства в первый раз.
2. Выключите устройство и подсоедините кабель для зарядки Type-c. Индикатор заряда 88 будет мигать, указывая на то, что устройство заряжается.
3. Если индикатор состояния 88 будет постоянно гореть на 99, это означает, что аккумулятор полностью заряжен.
4. Не запускайте аппарат во время зарядки.

ЗАМЕНИТЕ МАССАЖНУЮ ГОЛОВКУ

При выключенном аппарате медленно вставьте массажную головку в корпус. Как показано на рисунке на рисунке положение серой линии массажной головки может быть выровнено с положением серой линии аппарата.

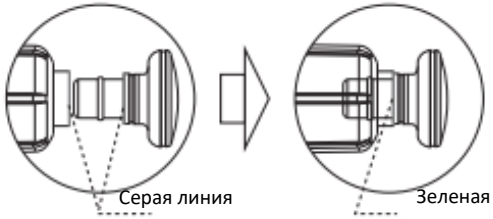

Серая линия

Зеленая линия

3. ТЕХНИЧЕСКИЕ ХАРАКТЕРИСТИКИ ПРОДУКТА

Умный массажный пистолет для холодного и горячего компресса	Время зарядки: около 4 часов
Тип	Удар: 6мм
Номинальная входная мощность: Type-C, 5V---1A	Номинальная мощность: 25W
Номинальное напряжение: 12V	Вес нетто: 640гр
Аккумулятор: 1800mAh	Размер: 170x65x195мм
Номинальная скорость: 900-3200 rpm	Температура: 0-40 градусов цельсия

4. РАСПРОСТРАНЕННЫЕ ПРОБЛЕМЫ

Не удается включить питание

a. Низкая температура:

Длительное использование массажного пистолета при температуре ниже 0°C приведет к снижению заряда аккумулятора и нарушению нормальной работы. При включенном питании устройство не может нормально работать.

Решение: Оставьте изделие на два часа при температуре выше 0°C или быстро увеличьте температуру в машинке с помощью фена.

b. Разряжен аккумулятор:

Если аккумулятор разряжен или пользователь не заряжает его в течение длительного времени, он переходит в режим защиты от низкого заряда батареи. При повторном запуске устройство не будет работать в обычном режиме.

Решение: Выключите устройство при подключенном зарядном устройстве. Убедитесь, что оно полностью заряжено и может нормально работать.

ДИАГНОСТИКА	
Незначительный посторонний шум во время использования	Небольшой шум является нормальным явлением в период эксплуатации новой машины. Если шум становится громче после определенного периода использования, пожалуйста, отправьте ее на проверку.
Аккумулятор не заряжается	Пожалуйста, замените батарейку в связи с ее старением или плохим контактом.

5. ТЕХНИЧЕСКОЕ ОБСЛУЖИВАНИЕ

a.Если вы не будете использовать устройство в течение длительного времени, выключите его и не включайте электричество,
чтобы обеспечить его сохранность. Храните его в безопасном, прохладном и сухом месте.
b.Заряжайте устройство каждые три месяца, если вы не используете его в течение длительного времени. Отсутствие электричества
предотвращает повреждение аккумулятора из-за появления пятен.
c.Пожалуйста, выбирайте нейтральное моющее средство и мягкую ткань для ежедневного ухода. Не используйте
для чистки моторное масло, органические растворители или другие химические вещества.
b.Пожалуйста, выключите питание после использования устройства или перед его чисткой.
e. При транспортировке изделие должно быть надежно закреплено. Избегайте сильной вибрации, столкновений,
перекатывания и падения.

6. ЗАЩИТА ОКРУЖАЮЩЕЙ СРЕДЫ

По истечении срока службы не выбрасывайте данное изделие вместе с обычными бытовыми отходами. Поместите данное
изделие в корзину, указанную правительством, или отправьте его обратно в
центр послепродажного обслуживания производителя. Сотрудники сервисного центра переработают его
экологически чистым способом.

a. Название и содержание вредных веществ в изделии

Part name	Poisonous and harmful substances and elements					
	(Pb)	(Hg)	(Cd)	(Cr (VI))	(PBB)	(PBDE)
shell	o	o	o	o	o	o
circuit board	x	o	o	o	o	o
metallic parts	x	o	o	o	o	o
cable	o	o	o	o	o	o

Эта форма основана на правилах SJ/T 11364.
o: Содержание вредных веществ во всех деталях соответствует ограниченным требованиям стандарта GB/T 26572.
x: Содержание вредных веществ, по крайней мере, в одной части превышает ограничение, указанное в GB/T 26572.

b. Срок эксплуатации в целях защиты окружающей среды

Предельный срок, в течение которого может произойти загрязнение окружающей среды, нанесение серьезного ущерба людям и имуществу или
утечка токсичных и вредных веществ, составляет 5 лет при нормальном использовании, как описано в данном руководстве.



Этот знак указывает на то, что срок защиты данного продукта от воздействия окружающей среды при нормальном использовании составляет 5 лет. На некоторых компонентах кукурузы также могут быть указаны сроки защиты от воздействия окружающей среды. Для каждого компонента должен быть указан свой собственный знак.

7. ГАРАНТИЯ

Гарантийный срок на данное изделие составляет 12 месяцев, и права на него не подлежат передаче другому лицу. С момента покупки вы получаете бесплатную гарантию в течение гарантийного срока при наличии действительных документов (гарантия не распространяется на износ, вызванный внешним видом и механической эксплуатацией).
Оговорка:
1. Случайное повреждение, неправильное использование или транспортировка;
2. Неправильное техническое обслуживание;
3. Эксплуатация без соблюдения инструкций по эксплуатации;
4. Невозможность предоставить официальный сертификат о покупке;

Благодарим вас за покупку нашей продукции
Для безопасного и удовлетворительного использования данного изделия, пожалуйста, внимательно прочтите инструкцию и правила техники безопасности перед использованием.

ГАРАНТИЙНАЯ КАРТА

Модель		Производственный код		Дата производства	
Информация о клиенте	Имя		Телефон		
	Адрес		Индекс		
Наименование продукта				Стоимость покупки	
Записи о тех.обслуживании					

Qualified Certificates

Test Conclusion: _____

Inspector No.: _____

Inspection Date: _____

QC
QUALIFIED QUALITY INSPECTION
01

Краткое руководство для начала работы
Перкуссионный массажный пистолет



Пожалуйста, внимательно прочтите данное руководство
по эксплуатации перед использованием и
сохраните его надлежащим образом
для последующего использования